

Come acquistare un Pack SMS e lanciare una campagna SMS

Scopri come acquistare un pack sms in pochi clic direttamente dalla nostra piattaforma. Sono disponibili diversi pack sms, in base alle tue esigenze. Per i nostri clienti che acquistano grandi volumi di SMS applichiamo una tariffa su misura. Se vuoi inviare sms internazionali, offriamo l'invio di sms in più di 180 paesi. Contatta il nostro team per saperne di più sulle tariffe internazionali.

Per il tuo primo acquisto :

Accedi alla pagina di acquisto SMS direttamente sulla piattaforma.

Accedi alla piattaforma SMSFactor. Sul lato troverai diverse sezioni. Clicca su «Acquista SMS». L'acquisto di sms richiede 5 passaggi.



Passaggio 1: Se acquisti per la prima volta, inserisci il tuo indirizzo

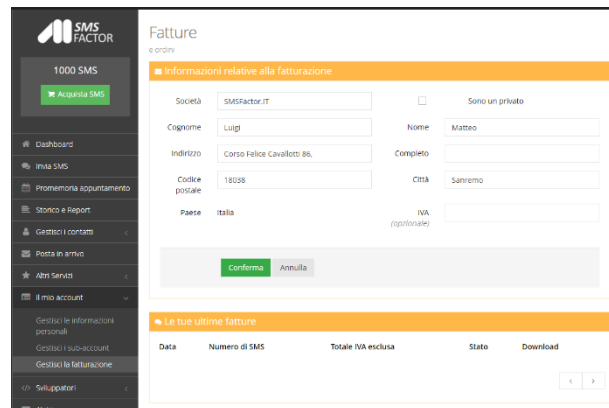
Devi effettuare questo passaggio solo quando fai il primo acquisto!

Per creare le tue fatture ti chiediamo di fornirci il tuo indirizzo postale, sempre che tu non l'abbia già fatto.

Clicca su «Il mio account» per modificare i tuoi dati.



In «Gestire la fatturazione» inserisci il tuo indirizzo, il codice postale e la città.

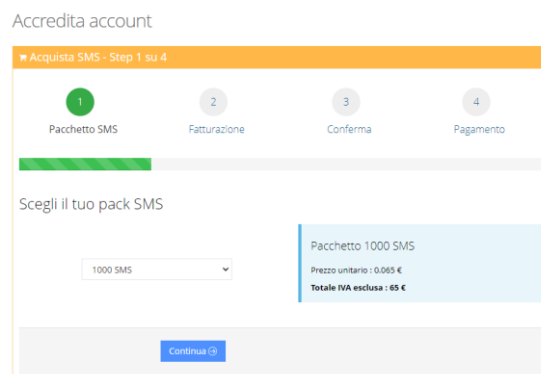


Passaggio 2 : Scegli un Pack SMS

A questo punto torna su «Acquista SMS» e scegli il tuo pack SMS.

Nel menu a tendina seleziona il pack SMS che preferisci. Nel riquadro blu vedrai i dettagli del prezzo del pack che hai scelto. I prezzi dei pack SMS variano a seconda della quantità di messaggi SMS acquistati.

Dopo aver selezionato il tuo pack SMS, clicca su «Continua». Scegli il pack SMS adatto alle tue esigenze.



Passaggio 3: Conferma i dati di fatturazione

Il terzo step è la fatturazione. Troverai i tuoi dati di fatturazione già precompilati. Puoi modificarli andando nella sezione «Il mio account» e poi su «Gestisci le informazioni personali», oppure cliccando direttamente sul link in blu «Il mio account».

1: IVA: Se la tua azienda ha sede in un paese diverso dalla Francia, ricordati di inserire il numero di partita IVA intracomunitario in modo da non pagare l'IVA.



2: Codice promozionale: Se hai un codice promozionale, ricordati di inserirlo.

Clicca su «Continua» per passare alla fase successiva.

Accredita account

Acquista SMS - Step 2 su 4

1 ✓ Pacchetto SMS 2 Fatturazione 3 Conferma 4 Pagamento

Le tue informazioni di fatturazione

Società: SMSFactor.IT Indirizzo: Corso Felice Cavallotti, 86
Cognome: MATTEO
Nome: LUIGI CAP/Città: 18038 Sanremo IM
Paese: ITALIA

Numero IVA:

Codice promozionale:

Per cambiare queste informazioni vai su il mio account

[← Indietro](#) [Continua >](#)

Passaggio 4: Conferma l'ordine

Il 4° step è la conferma d'ordine. Qui troverai un riepilogo del tuo ordine.

Leggi attentamente tutti i dettagli per verificare che non ci siano errori.

Se vedi un errore o se vuoi modificare il tuo ordine, clicca sul pulsante «Indietro» in fondo alla pagina.

Se sei sicuro dei dettagli del tuo ordine, clicca su «Acquista!» per procedere all'ultimo passaggio.

Acquista SMS - Step 3 su 4

1 ✓ Pacchetto SMS 2 Fatturazione 3 Conferma 4 Pagamento

Riepilogo dell'ordine

Account

E-mail: smsfactor.it@smsfactor.it

Fatturazione

Società: SMSFactor.IT
Cognome: Luigi MATTEO
Telefono: +39412487896
Indirizzo: Corso Felice Cavallotti, 86
Città: 18038 Sanremo IM
Paese: ITALIA
IVA:

Ordine

Pacchetto: 1000 SMS
Totale IVA esclusa: 60€

[← Indietro](#) [Acquista!](#)



Passaggio 5: Scegli il metodo di pagamento e acquista gli SMS

Il quinto e ultimo step è il pagamento.

Sono disponibili diverse opzioni per il pagamento del tuo pack SMS:

1: Carta di credito: gli SMS verranno accreditati direttamente sul tuo conto.

2: PayPal: Sappi che non è obbligatorio avere un conto PayPal per pagare con questo sistema. Una volta che la transazione è stata confermata (e lo sarà istantaneamente) accrediteremo gli SMS direttamente sul tuo conto.

3: Bonifico: gli SMS verranno accreditati alla ricezione del pagamento. Se hai bisogno subito degli SMS e non puoi aspettare, possiamo inviarti un Buono d'Ordine. Una volta firmato e restituito questo documento, saremo in grado di accreditare gli SMS sul tuo account.

La fattura viene generata automaticamente.

Accredita account




Acquista SMS - Step 4 su 4

1 Pacchetto SMS 2 Fatturazione 3 Conferma 4 Pagamento

Seleziona il tuo metodo di pagamento


Carta di credito

Vous utilisez le formulaire sécurisé standard SSL, choisissez une carte ci-dessous 🛡️🔒:

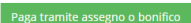
Paypal

Clicca qui sotto per pagare tramite Paypal



Bonifico & Assegno

Per pagare il tuo ordine tramite assegno o bonifico, clicca sul pulsante qui sotto



Per gli acquisti successivi

Accedi alla nostra piattaforma e alla scheda per l'acquisto di pack sms cliccando su «Acquista SMS».

Poi esegui i passaggi da 2 a 5 che trovi sopra. Il primo passaggio, quello che consiste nel compilare il tuo indirizzo, è necessario solo per il primo acquisto.

Sei finalmente pronto per lanciarti nell'avventura degli SMS!

